

股票代號:9955



一核四新、四四加一



佳龍科技
SDTI

佳龍科技工程股份有限公司

元富證券2026 Q1法人說明會

2026.03.31 PM 14:00



佳龍科技
SDTI

報告大綱



01

公司簡介及轉投資

02

經營理念

03


佳龍新環保材料

04

公司財務資訊

05

公司未來發展方向





佳龍科技
SDTI

公司簡介-基本資料及概況



- ◆ 成立時間：1996年9月
- ◆ 實收資本額：新台幣10.44億元
- ◆ 主要營運據點：桃園觀音一廠、觀音二廠、環科廠、大陸蘇州廠(合計面積22,371坪)
- ◆ 董事長：吳界欣 總經理：楊明曄
- ◆ 集團營業額：新台幣15.07億元(2025年)
- ◆ 主要經營項目：

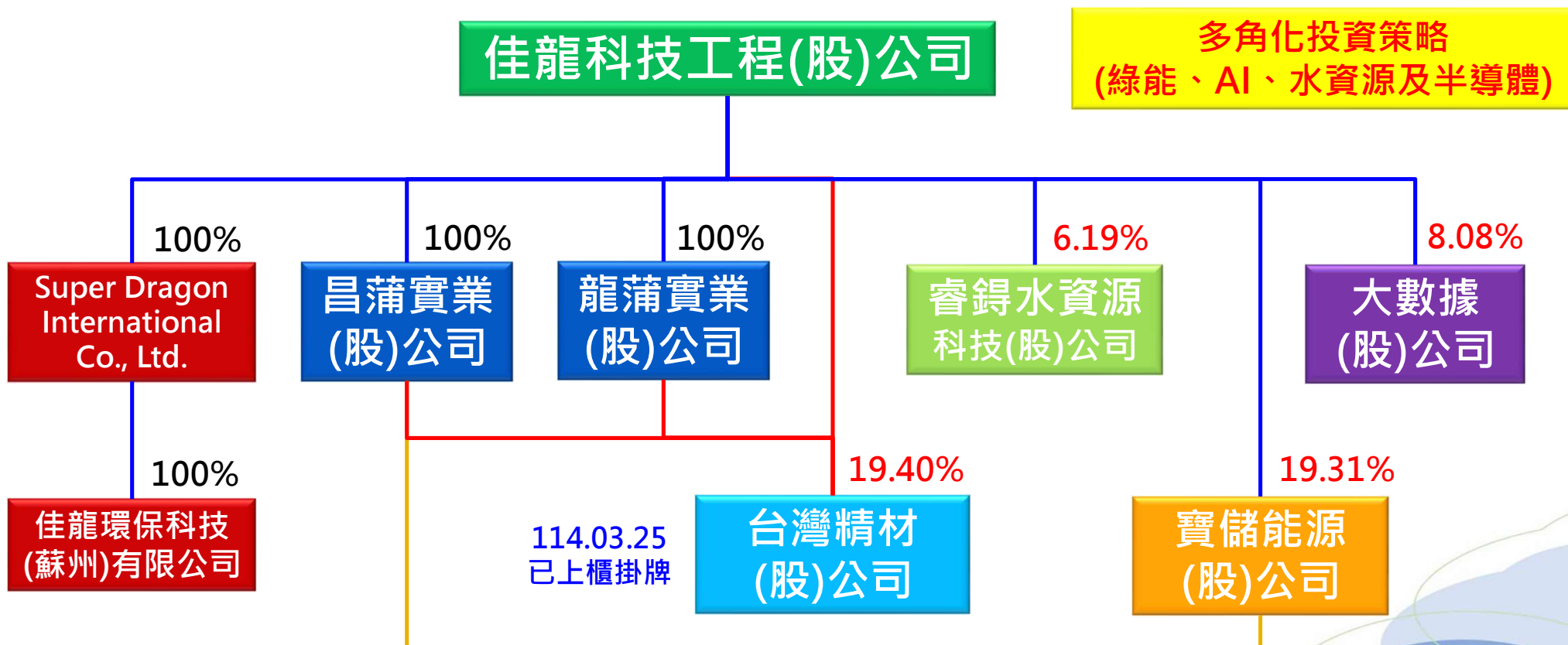
半導體零件清洗	廢資訊品回收及處理
貴金屬回收精鍊與銷售	半導體應用材料製造與銷售
工業用金鹽製造與銷售	廢液處理
太陽能發電與儲能	大數據資料中心
分析實驗室服務	專業環保顧問服務

First Touching



佳龍科技
SDTI

轉投資概況



First Touching



佳龍科技
SDTI

經營理念



過去，
我們在礦山採礦。




現在，
我們在城市採礦。



未來，
我們將礦在社會中循環。

佳龍科技落實以人為本，善用一點一滴最珍貴的環境資源及作好環境保護之責，同時也要創造股東最佳利益及客戶夥伴最大價值，更要妥善照顧全體員工之福利。佳龍提供環保及資源再生相關諮詢橫跨兩岸三地全方面整合性服務與客戶建立夥伴關係，為客戶規劃整體性配套措施，滿足客戶需求。

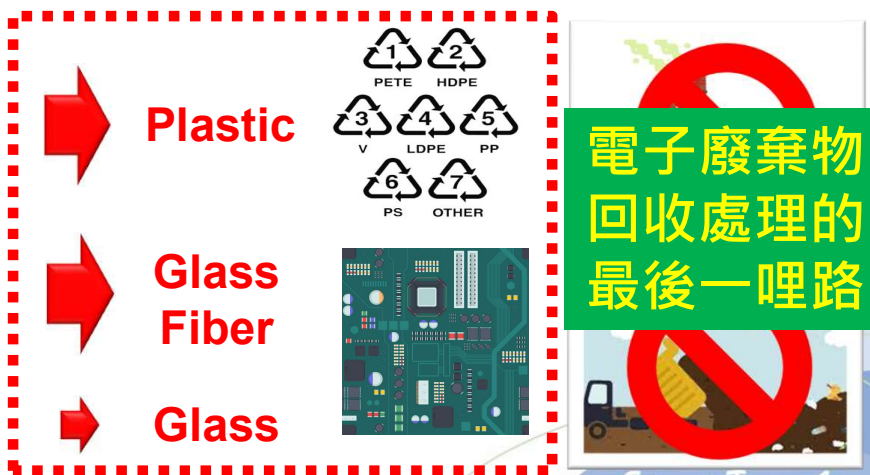
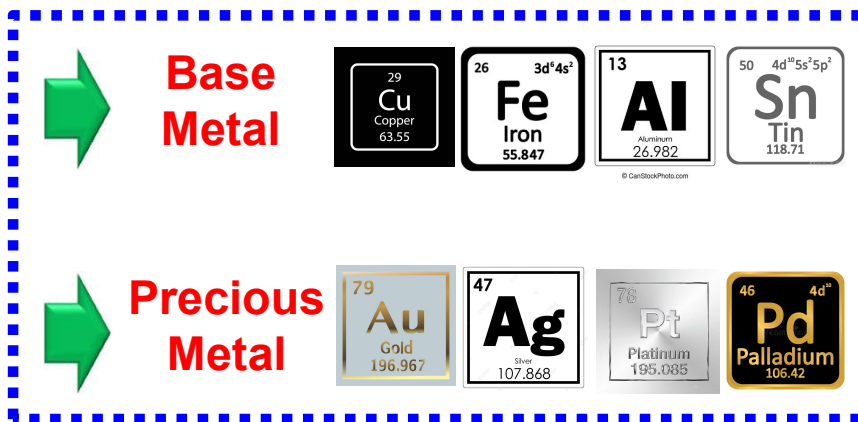
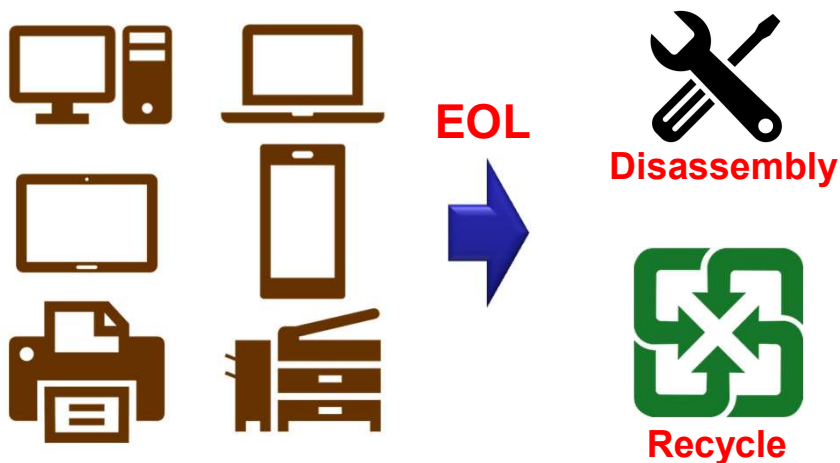
First Touching





佳龍科技
SDTI

電子產品的C2C綠色循環經濟





佳龍CLGM新環保材料功能性及應用

01

耐火耐高溫材料：
具有優良熱穩定性和不燃性

02

絕緣材料：
良好的隔熱性, 降低能耗
及優異的吸聲性能

03

吸附材料：
有良好的吸附性, 除
去廢水的金屬離子



04

催化劑：
為優異的光催化劑
減少工業污染

05

pH調節材料：
具有高pH緩衝能力,
pH值隨時間波動小

CLGM採常溫快乾製程
→減碳效益50%↑
(vs 水泥製品)



佳龍科技
SDTI

佳龍新環保綠材之應用



HS Brick



3D- Printing



Grass Brick



Wall Tiles



Composite materials



Cultural and Creative

First Touching

Source: Taipei Tech Institute of Mineral Resources Engineering.



佳龍科技
SDTI

最近年度產品別營收資訊

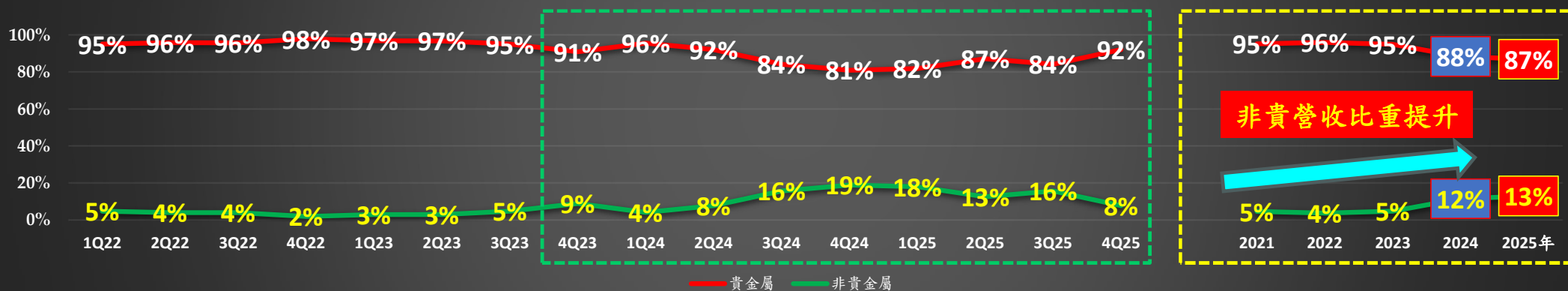


單位:新台幣仟元

	2021	2022	2023	2024	2025年
貴金屬材料	830,278	620,389	640,507	574,149	716,130
貴金屬(金鹽)	584,497	497,228	444,292	483,636	595,092
其他銷售	62,065	24,920	39,251	118,782	175,839
勞務收入	7,408	7,774	8,103	10,972	10,129
太陽能發電	0	11,597	7,929	7,926	9,789
合併營收合計	1,484,248	1,161,908	1,140,082	1,195,465	1,506,979

	2021	2022	2023	2024	2025年
貴金屬材料	56%	53%	56%	48%	48%
貴金屬(金鹽)	39%	43%	39%	40%	39%
其他銷售	4%	2%	3%	10%	12%
勞務收入	0%	1%	1%	1%	1%
太陽能發電	0%	1%	1%	1%	1%
合併營收合計	100%	100%	100%	100%	100%

STDI營收佔比(貴金屬 vs 非貴金屬)



First Touching

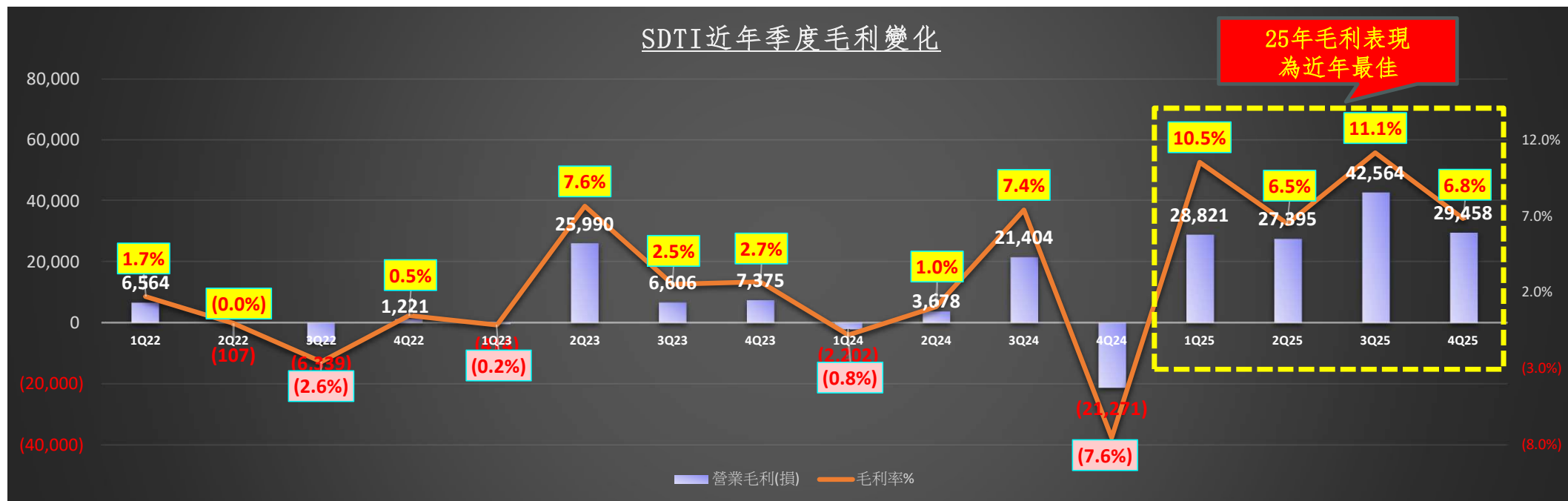


佳龍科技
SDTI

最近年度營業毛利變化資訊



	1Q22	2Q22	3Q22	4Q22	1Q23	2Q23	3Q23	4Q23	1Q24	2Q24	3Q24	4Q24	1Q25	2Q25	3Q25	4Q25
營業毛利(損)	6,564	(107)	(6,339)	1,221	(414)	25,990	6,606	7,375	(2,202)	3,678	21,404	(21,271)	28,821	27,395	42,564	29,458
毛利率%	1.7%	(0.0%)	(2.6%)	0.5%	(0.2%)	7.6%	2.5%	2.7%	(0.8%)	1.0%	7.4%	(7.6%)	10.5%	6.5%	11.1%	6.8%



First Touching



佳龍科技
SDTI

2021~2025營運結果(I/S)



單位:新台幣仟元

	2025		2024		2023		2022		2021	
營業收入淨額	1,506,979	100%	1,195,465	100%	1,140,082	100%	1,161,908	100%	1,484,248	128%
營業成本	(1,378,741)	(91.5%)	(1,193,878)	(99.9%)	(1,100,525)	(96.5%)	(1,160,569)	(99.9%)	(1,474,047)	(126.9%)
營業毛利(損)	128,238	8.5%	1,587	0.1%	39,557	3.5%	1,339	0.1%	10,201	0.9%
營業費用										
推銷費用	(9,787)	(0.6%)	(4,497)	(0.4%)	(4,117)	(0.4%)	(5,507)	(0.5%)	(4,697)	(0.4%)
管理費用	(116,758)	(7.7%)	(121,988)	(10.2%)	(105,179)	(9.2%)	(92,962)	(8.0%)	(88,225)	(7.6%)
研究發展費用	(18,882)	(1.3%)	(9,772)	(0.8%)	(4,503)	(0.4%)	(2,424)	(0.2%)	(4,285)	(0.4%)
營業費用合計	(145,427)	(9.7%)	(136,257)	(11.4%)	(113,799)	(10.0%)	(100,893)	(8.7%)	(96,552)	(8.3%)
營業利益(損失)	(17,189)	(1.1%)	(134,670)	(11.3%)	(74,242)	(6.5%)	(99,554)	(8.6%)	(86,351)	(7.4%)
營業外收入及支出										
其他收入	18,155	1.2%	23,618	2.0%	19,134	1.7%	16,873	1.5%	14,398	1.2%
其他利益及損失	93,728	6.2%	(18,517)	(2%)	538	0.0%	4,297	0.4%	(12,441)	(1%)
財務成本	(36,505)	(2.4%)	(33,839)	(2.8%)	(31,233)	(2.7%)	(20,117)	(1.7%)	(13,993)	(1.2%)
投資收益(權益法)	(1,943)	(0%)	183	0.0%	4,064	0.4%	(316)	(0%)	0	0.0%
營業外收入及支出合計	73,435	4.9%	(28,555)	(2%)	(7,497)	(1%)	737	0.1%	(12,036)	(1%)
稅前淨利(損)	56,246	3.7%	(163,225)	(13.7%)	(81,739)	(7.2%)	(98,817)	(8.5%)	(98,387)	(8.5%)
EPS	0.54		(1.58)		(0.79)		(0.96)		(0.95)	



單位:新台幣佰萬元

	4Q25		3Q25		2Q25		1Q25		4Q24		3Q24		2Q24		1Q24		4Q23		3Q23		2Q23		1Q23	
流動資產	478	17%	503	19%	467	18%	448	17%	453	17%	489	18%	520	19%	588	21%	559	20%	644	22%	581	20%	728	24%
現金及約當現金	83	3%	56	18%	101	18%	99	4%	109	4%	99	4%	124	4%	124	4%	96	3%	77	3%	82	3%	151	5%
存貨淨額	316	11%	229	18%	263	18%	151	6%	175	7%	185	7%	221	8%	306	11%	346	12%	412	14%	351	12%	451	15%
其它流動資產	79	3%	218	18%	102	18%	199	7%	170	6%	205	7%	175	6%	159	6%	117	4%	155	5%	147	5%	126	4%
非流動資產	2,341	83%	2,196	18%	2,194	18%	2,220	83%	2,231	83%	2,250	82%	2,258	81%	2,269	79%	2,266	80%	2,259	78%	2,257	80%	2,243	76%
不動產、廠房及設備	1,839	65%	1,832	18%	1,838	18%	1,854	69%	1,845	69%	1,863	68%	1,877	68%	1,888	66%	1,901	67%	1,916	66%	1,919	68%	1,931	65%
採權益法之投資	0	0%	172	18%	194	18%	201	8%	203	8%	204	7%	199	7%	202	7%	202	7%	196	7%	195	7%	167	6%
其它非流動資產	503	18%	192	18%	162	18%	165	6%	182	7%	183	7%	182	7%	179	6%	163	6%	147	5%	143	5%	145	5%
資產合計	2,819	100%	2,698	18%	2,660	18%	2,668	100%	2,684	100%	2,739	100%	2,778	100%	2,856	100%	2,825	100%	2,903	100%	2,838	100%	2,971	100%
	4Q25		3Q25		2Q25		1Q25		4Q24		3Q24		2Q24		1Q24		4Q23		3Q23		2Q23		1Q23	
流動負債	206	7%	192	7%	158	6%	109	4%	811	30%	757	28%	761	27%	817	29%	765	27%	775	27%	670	24%	806	27%
短期借款(含一年內)	119	4%	93	4%	72	3%	32	1%	728	27%	684	25%	692	25%	751	26%	699	25%	657	23%	592	21%	687	23%
其它流動負債	88	3%	99	4%	86	3%	77	3%	83	3%	73	3%	69	2%	66	2%	66	2%	118	4%	79	3%	119	4%
非流動負債	1,377	49%	1,371	52%	1,376	52%	1,397	52%	703	26%	728	27%	758	27%	756	26%	747	26%	785	27%	808	28%	800	27%
長期借款	1,339	47%	1,333	50%	1,338	50%	1,357	51%	664	25%	690	25%	719	26%	715	25%	705	25%	739	25%	761	27%	752	25%
其它非流動負債	39	1%	38	1%	38	1%	40	1%	40	1%	38	1%	39	1%	41	1%	43	2%	47	2%	47	2%	47	2%
負債合計	1,584	56%	1,563	59%	1,534	58%	1,506	56%	1,514	56%	1,485	54%	1,519	55%	1,573	55%	1,512	54%	1,560	54%	1,479	52%	1,605	54%
股東權益合計	1,236	44%	1,135	43%	1,126	42%	1,162	44%	1,170	44%	1,254	46%	1,259	45%	1,283	45%	1,313	46%	1,342	46%	1,359	48%	1,365	46%



佳龍科技
SDTI

2021~2025營運結果(C/F)

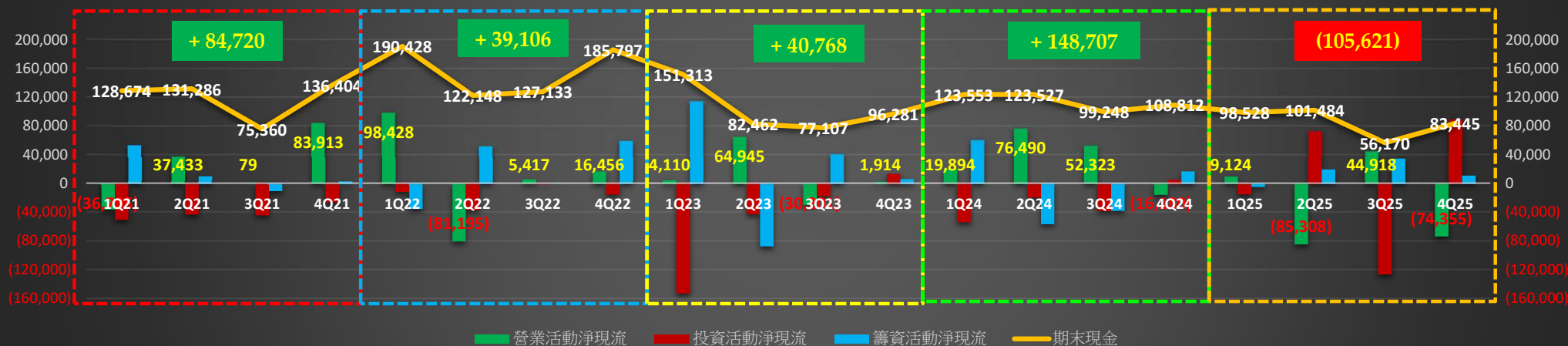


單位:新台幣仟元

	111Q1	111Q2	111Q3	111Q4	112Q1	112Q2	112Q3	112Q4	113Q1	113Q2	113Q3	113Q4	114Q1	114Q2	114Q3	114Q4
營業活動淨現流	98,428	(81,195)	5,417	16,456	4,110	64,945	(30,201)	1,914	19,894	76,490	39,268	(16,180)	9,124	(85,308)	44,918	(74,355)
投資活動淨現流	(12,123)	(37,620)	(958)	(15,700)	(153,390)	(43,334)	(17,944)	13,116	(55,134)	(19,184)	(38,842)	4,799	(15,434)	72,783	(126,974)	88,876
籌資活動淨現流	(35,789)	51,829	(228)	59,288	114,378	(88,092)	40,643	5,642	60,503	(57,176)	(25,578)	16,476	(5,234)	19,181	34,408	10,460
匯率變動影響數	3,508	(1,294)	754	(1,380)	418	(2,370)	2,147	(1,498)	1,295	558	873	4,469	1,260	(3,700)	2,334	2,294
本期現流入(出)	54,024	(68,280)	4,985	58,664	(34,484)	(68,851)	(5,355)	19,174	26,558	688	(24,279)	9,564	(10,284)	2,956	(45,314)	27,275
期初現金	136,404	190,428	122,148	127,133	185,797	151,313	82,462	77,107	96,281	122,839	123,527	99,248	108,812	98,528	101,484	56,170
期末現金	190,428	122,148	127,133	185,797	151,313	82,462	77,107	96,281	122,839	123,527	99,248	108,812	98,528	101,484	56,170	83,445

SDTI近年每季現金流量變化情形

單位:新台幣仟元





佳龍科技
SDTI

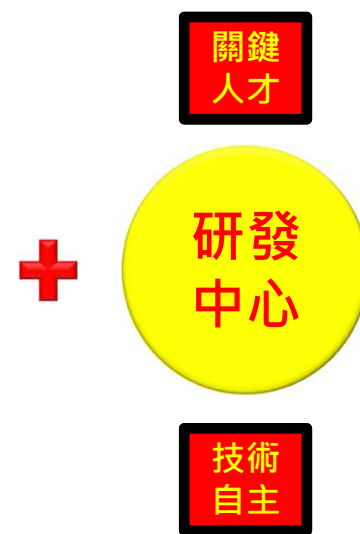
未來發展方向與業務聚焦



一核四新、四四加一

Time to **M**arket.
Time to **C**ash.
Time to **P**rofit.

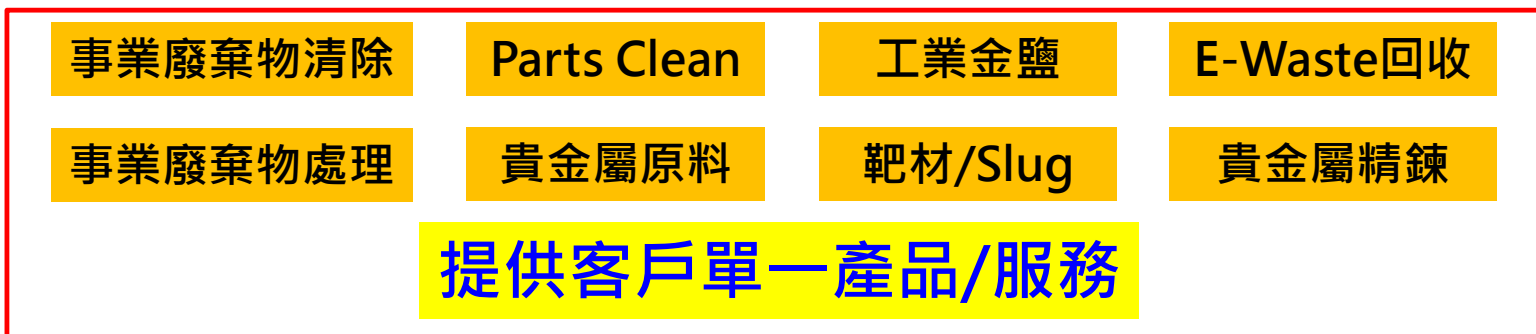
四大產線
+
四大平臺
+
一個中心





佳龍科技
SDTI

新佳龍的持續轉型



資源回收



材料應用

First Touching



Thank You

